



yuwaragi

for Mindfulness





マインドフルネスで心を癒す、和ろうそくスタンド


この度は、和ろうそくスタンド、yuwaragiをご購入頂きまして、誠にありがとうございます。yuwaragiは、昨今のお家時間の増加や加速するストレス社会の中で、山中漆器を通じて癒やしや憩いの時間を提供し、人々の心を整えるような商品を作りたいという想いをきっかけに、石川県山中温泉に古くから伝わる山中漆器に、洗練されたデザインと和ろうそくの煤で仕上げる独自の製法、「叢雲塗り」を施し誕生した和ろうそくスタンドです。叢雲塗りによる和ろうそくとの親和性とそれを引き立てるデザインが、不規則な炎の動きをする和ろうそくならではの「1/f のゆらぎ」をより引き立て、瞑想時間によるリラクゼーションによって生まれるマインドフルネス体験をユーザーにより深くお届けします。お好みの和ろうそくをセットし、優しく光り、揺らぐ炎と器の佇まいをお楽しみください。

SCENE



瞑想のお供に

座禅を組んだ状態でyuwaragiをセットし、和ろうそくの灯りを見ながら瞑想をすることで、和ろうそくの持つ1/fの揺らぎによって、より深い瞑想時間を堪能することが可能。




コーヒータイムや読書のお供に

普段の生活の中でのほっと一息つく時間に、そっとyuwaragiを使って和ろうそくの灯りを添えることで、より落ち着いたリラクスタイムを楽しむことができます。



ディナーの燭台に

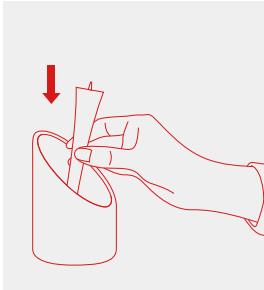
食事の時間にもyuwaragiを使い、テーブルの中央に和ろうそくを灯せば、より上質で気分も落ち着くディナーの空間を作り上げることができます。



ヨガの最中に

瞑想が起源とされており、現代では身体的エクササイズとして認知されているヨガの最中にも、yuwaragiの灯りを使うことで、よりリラックスしながらエクササイズを。

HOW TO USE



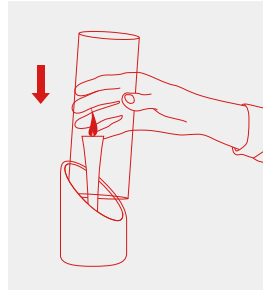
STEP 01

yuwaragiの燭台にお好みの和ろうそくをセットします。※和ろうそくは豆〜5号サイズまで対応。



STEP 02

セットした和ろうそくの先端に火をつけます。



STEP 03

燭台に付属のガラス筒をセットします。セットする際に火にご注意ください。



STEP 04

セットした位置で、和ろうそくの灯りをお楽しみください。

CAUTION 下記のご注意事項をよくお読みのうえ、ご使用ください

- 本商品は火気を使用するため、安全な場所でご使用ください。
- ろうそくに火をつけたまま、そばを離れないでください。
- 締め切った場所での使用には換気を忘れずに行ってください。
- 使用中、特にガラス部分が高温になります。手を触れないようご注意ください。
- 筒はガラス性のため、落下しないよう安全な場所でご使用ください。
- 取り扱い時には手袋などを着用し、ケガをしないようご注意ください。



有限会社浅田漆器工芸

〒922-0139 石川県加賀市山中温泉菅谷町ハ-215
TEL : 0761-78-4200 / FAX : 0761-78-0470
MAIL : asada@kaga-tv.com

WEB SITE



INSTAGRAM

